

家中のすべての水を自然水に変える

## 21世紀の健康への扉 家中まるごと浄水生活

浄水器といえば飲み水と思われませんが、家中の水を変えると、生活が一変します。



セントラル浄水器

ウェル21/400K型



からだ丸ごと  
健康生活



- すべての蛇口の水が天然の湧水のように美味しくなります。
- 料理やコーヒー、お茶の味と香りが長くなります。
- 入浴中、息苦しいやヒリヒリ感がなく、敏感肌の赤ちゃんも安心です。
- お風呂やシャワーの湯が柔らかく、温泉のようによく泡立ちます。
- 温水洗浄器付き便器も安心して使用できます。

らくらく  
ホームエステ



水の扱いに  
びっくり!

- 洗髪後の髪のぼさぼさ感がなくなり、髪や手触りが良く絡毛も少なくなります。
- 入浴時の湯薬による筋痛れがなくなり、すべすべしてきます。
- 洗剤後のツッパリやかきつきがなくなり、化粧のりが良くなります。
- 台所で洗い物をしても、手のかきつきやびび割れの発生が少なくなり安心です。

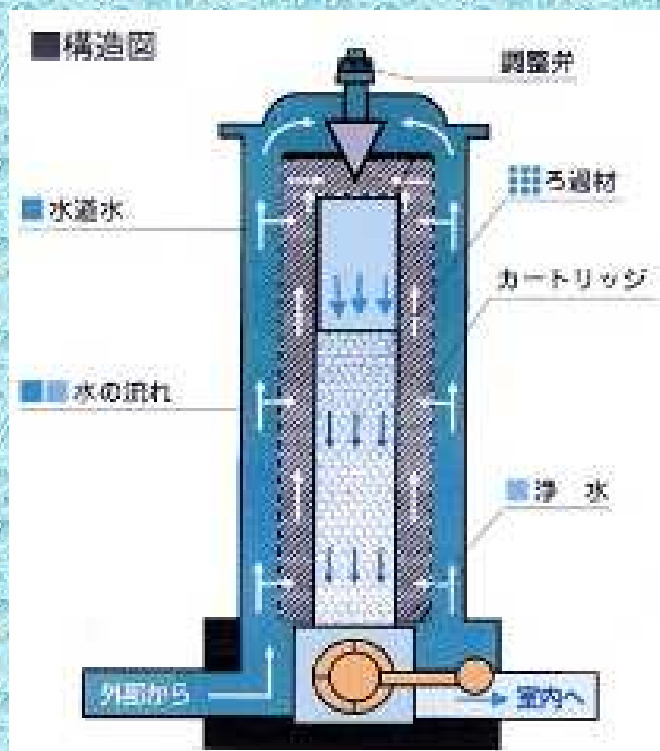
家計費  
大々節約



こんなに節約!

- ミネラルウォーター代が不要。
- 風呂場や洗濯場、台所の排水の臭いやヌメリが少なくなり、洗剤が節約できます。
- バスタブ、洗面台、トイレに汚れが付きにくく、臭い水やお湯で簡単に取れますので、洗剤が節約できます。
- 生け花が長持ちし、高い替え皿が少なくなります。
- 洗濯の落ちが良く、洗剤を節約。

# 高い機能性と安全性

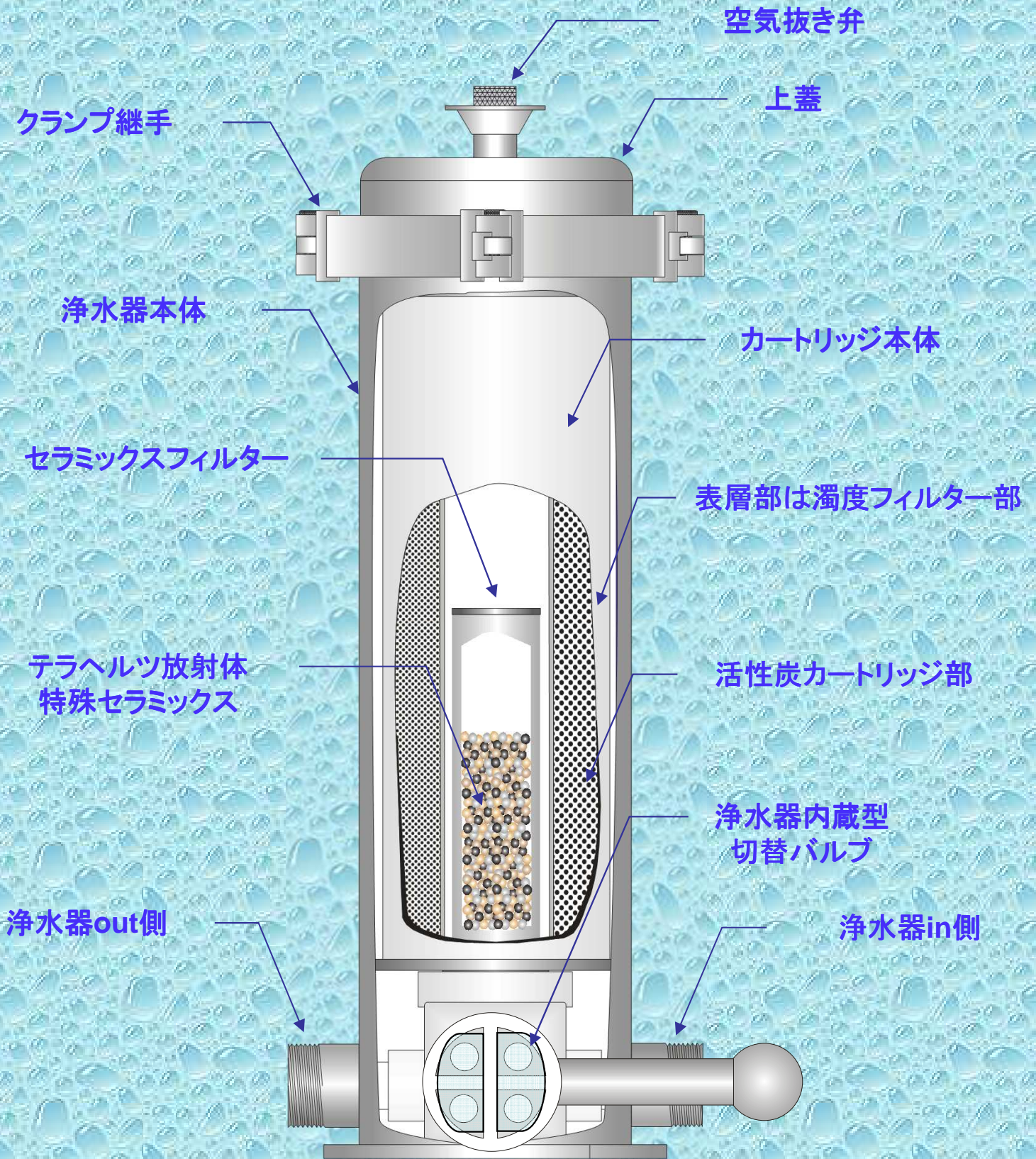


## ウェル21の仕様と性能

本体仕様	400K	1000K	3000F
装置の名称	給水装置(家庭用セントラル浄水器)		
用途と使用方法	量水計の2段階に設置して濾水し、水道水の味の改善と塩素除去		
設置対象建物	戸建て集合住宅兼用	業務用	業務用
寸法(本体)	176φ×452H	176φ×652H	368φ×664H
質量(本体)	4.2kg	8.0kg	24.5kg
材質(本体)	SUS-304		
バイパス切替弁	内蔵式		取外し付付配管工事
塩素残留機能	バイパス切替レバー調整		調整弁で調整
カートリッジ交換	ワンタッチクラブで調整		フランジビス調整
逆流防止機能	逆流防止弁内蔵		市販品設置
最大耐圧性能	1.75Mpa 1分間定格		
濾過フィルター	多孔質円筒型カートリッジ外面に3層構造(オプション品)		
接続口径	20A		40A
カートリッジ仕様	400K	1000K	3000F
流量	15L/分(最大35L/分・水圧0.2Mpa時)		100L/分(最大200L/分)
除去物質	残留塩素、臭気、濁度等		
抗菌性能	浄水器内1週間新生水(20℃)一般細菌試験・水道基準値適合		
塩素除去率	1ppm×90%除去		
処理水量	水道水 400トン	水道水 1000トン	水道水 3000トン
圧力損失	0.07Mpa以下(15L/分時)		0.05Mpa以下(30L/分時)
ろ過材	繊維状活性炭+セラミクス+抗菌剤付繊維		
寸法	122φ×326L	122φ×526L	122φ×526L×4本
備考	流量能力や性能は、浄水の水質や使用状況によって変動します。		

※製品の仕様・デザイン等は予告なく変更される場合がありますのであらかじめご了承ください

# Well-21 400K浄水器 主な各部位の名称



# Well-21 400K浄水器

## 浄水時の水の流れ

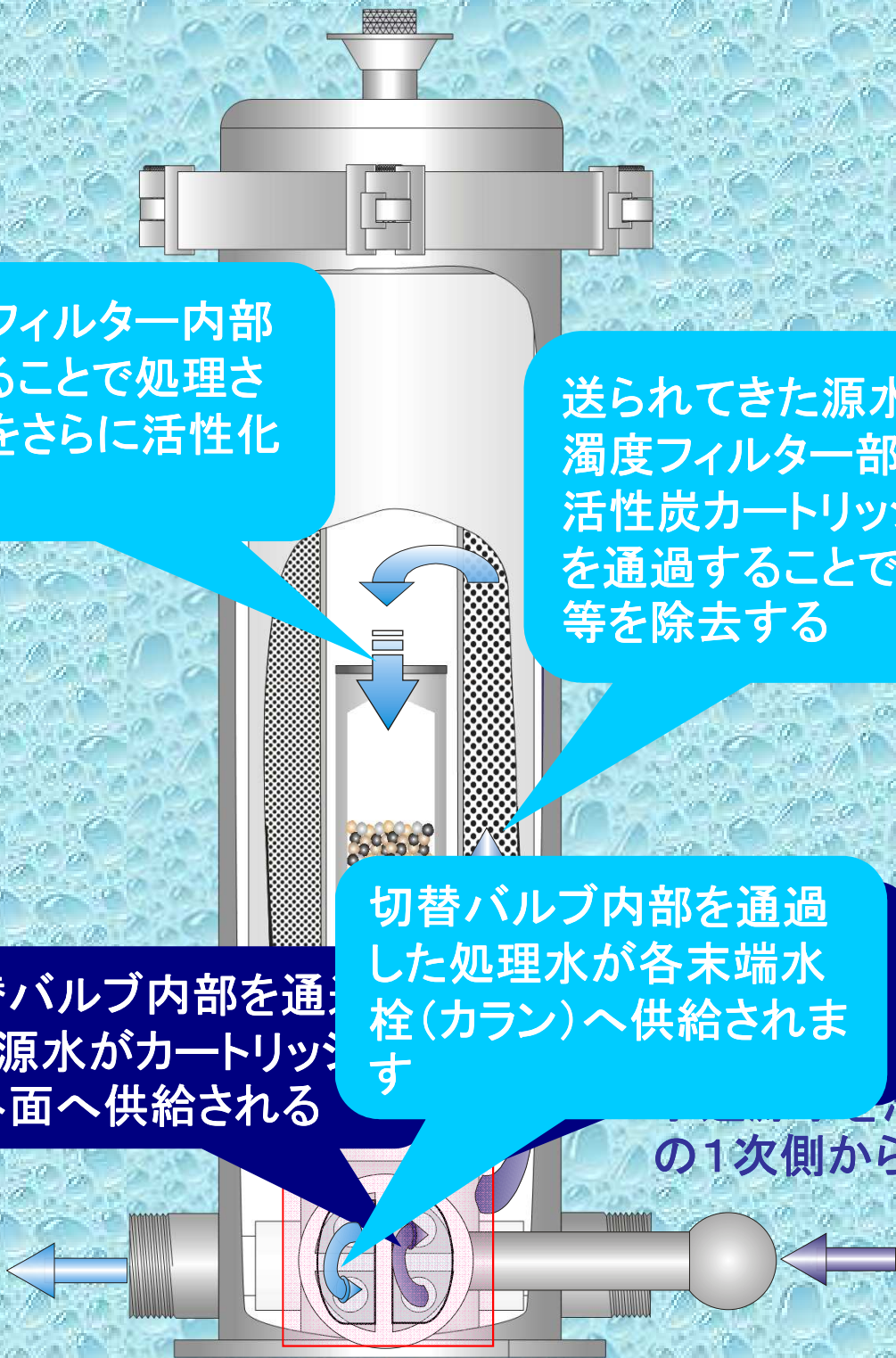
セラミックフィルター内部を  
経由することで処理され  
た源水をさらに活性化  
させる

送られてきた源水は、  
濁度フィルター部から  
活性炭カートリッジ内部  
を通過することで、塩素  
等を除去する

切替バルブ内部を通  
した源水がカートリッジ  
の外面へ供給される

切替バルブ内部を通過  
した処理水が各末端水  
栓(カラン)へ供給されま  
す

浄水器  
の1次側から供給

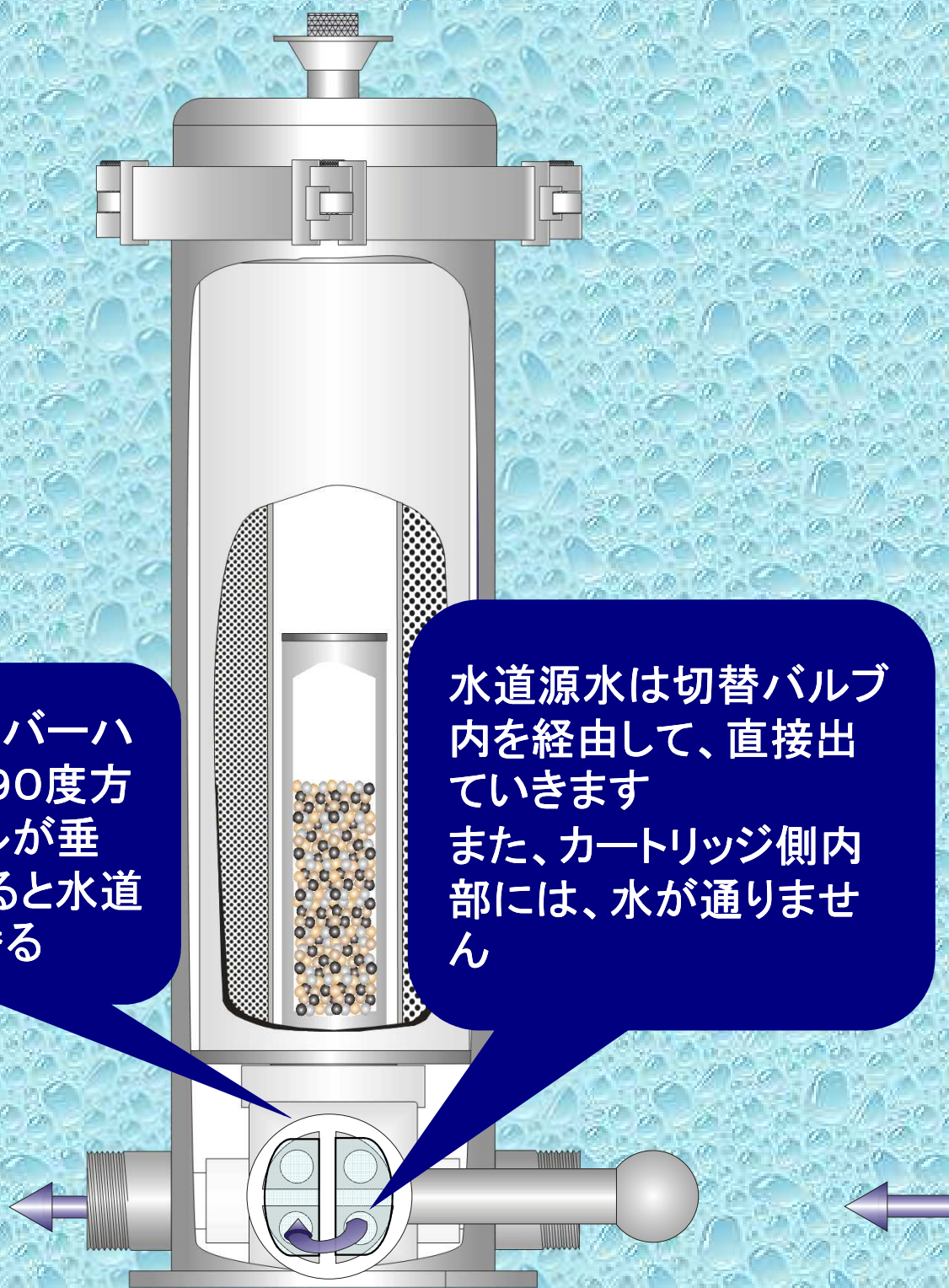


# Well-21 400K浄水器

## 水道水に切替た場合の水の流れ


浄水器のレバーハンドルを左90度方向(ハンドルが垂直)へ立てると水道源水に切替る

水道源水は切替バルブ内を經由して、直接出ていきます  
また、カートリッジ側内部には、水が通りません



# [ 設置方法 ]

## ベース配置




## 本体据付け



## [ 設置方法 ]

給水管取出し及び接続




配管断熱材被覆



# [ 設置方法 ]

断熱ケース設置・設置完了



水質試験





## [ セントラル浄水器設置工事 参考コスト ]

- ① セントラル浄水器本体  
上代・・・¥198,000-  
**会員様提供価格・・・ ¥136,600-**  
(Well21/400K)
- ② 標準取付け及び設置工事費・・・¥54,000-  
(配管取出し・保温被覆含む) **原価: ¥43,000-**
- ③ 断熱ケース加工費・・・¥58,000-  
(アルミ製・スタイロフォーム仕様)  
**材料原価: ¥22,000-**  
**加工原価: ¥24,000-**
- 合計・・・¥310,000-

※表示額はお客様出し費用(消費税含む)となっております。

※コンクリート補修・給水管取出し等が必要な場合は、別途費用が発生します。

# 【断熱ケース参考収まり】

